

南科實中筆電/桌機無線網路
「Google」連線說明

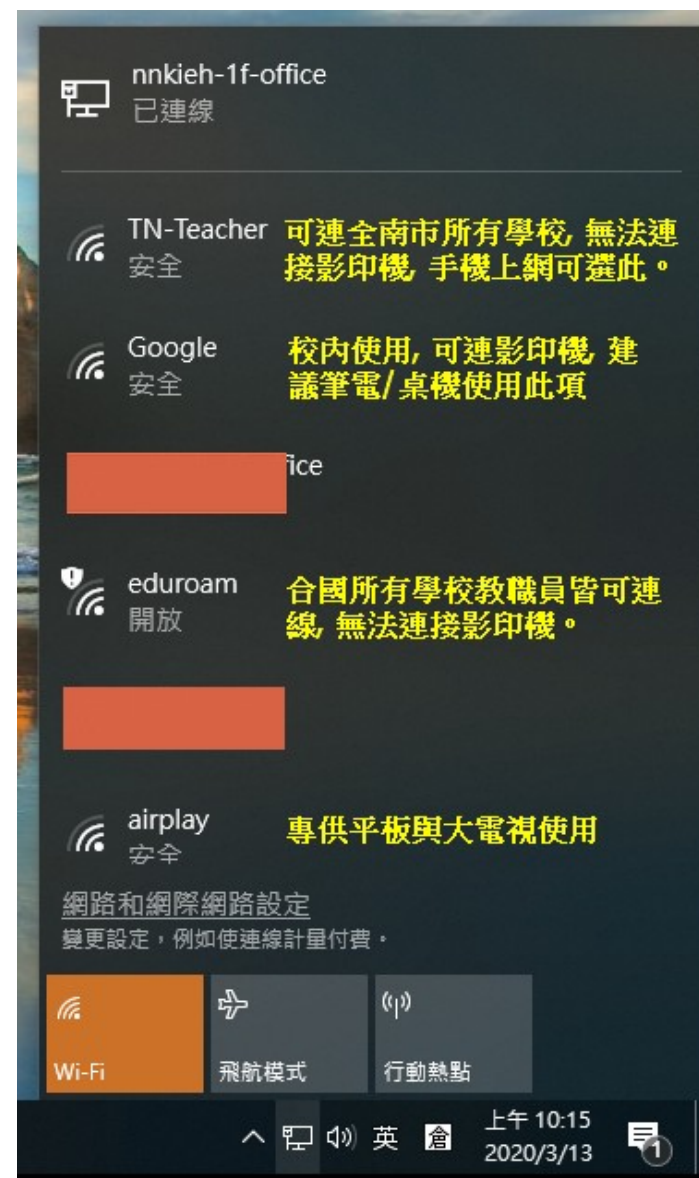


學校WIFI無線簡介



- 資訊室於108學年度已在全校各教室建置「個人認證方式」的無線網路連線。共用四組連線SSID，分別為：

- TN-Teacher(或 TN-Teacher-hs)
使用OpdnID登入,帳密必須是完整的郵件位址例: xxx@tn.edu.tw
- Google(或 Google-hs)
使用學校郵件帳號名登入
例: information2
- eduroam
網頁或跳出式視窗,以OpenID登入
- airplay



本文文件範圍



- 資訊室對各項無線連線方式已有完整說明，所以無論是安卓/IPHONE/各種平板的無線連線方式請參考以下連結
https://hs.nkieh.tn.edu.tw/modules/tad_book3/index.php?op=list_docs&tbsn=12
- 本文只針對筆電/桌機連接至「Google」這組WIFI連線進行說明



下載設定工具



- 到國小部網頁點「資訊文件」

[學校簡介](#) ▾

[行政單位](#) ▾

[入學資訊](#)

[班級經營計畫](#)

[學生專區](#)

[家長專區](#)

[輔導專區](#)

[校務行政](#) ▾

[資安專區](#)

[資訊文件](#)



新冠病毒防疫資訊

教職員快速登入



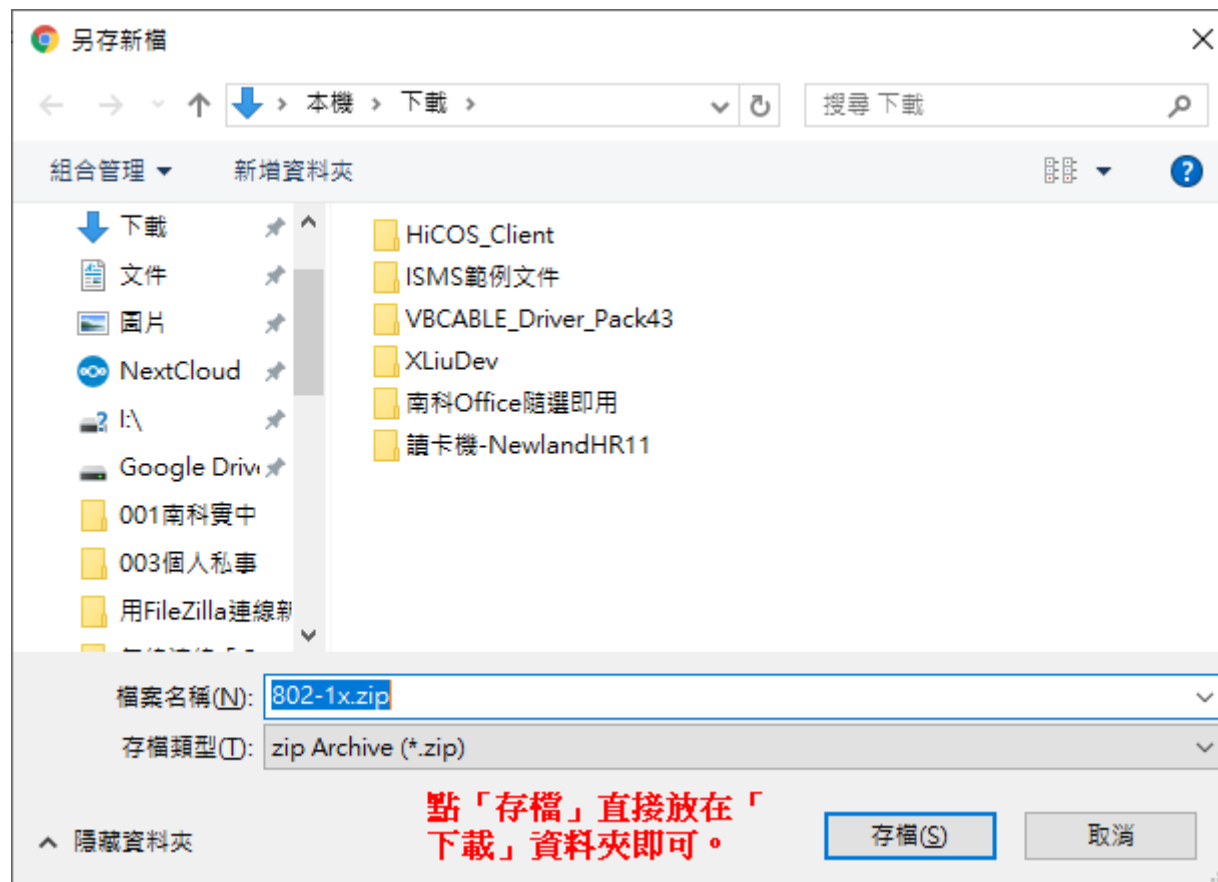
臺南市 OpenID 登入

資訊教學文件區

知識管理 / 2019-12-19 / 人氣：305

- 用網頁瀏覽器連線學校FTP網址：<https://172.16.252.140:5001/>
- 學校智慧教室 ViewSonic 75吋互動螢幕使用簡介
<https://es2.nnkieh.tn.edu.tw/download/...onic-IFP7550-briefdoc.pdf>
- 國小部 3-6年級 ViewSonic 75吋互動螢幕廠商官方文件區
https://wiki.myviewboard.com/tc:Welcome_to_myViewBoard
- 個人電腦安裝Google雲端磁碟
<https://hs.nnkieh.tn.edu.tw/uploads/ta...GoogleDriveFileStream.pdf>
- 學校資訊設備使用說明(全校防毒軟體/無線上網/影印機掃描文件下載...等)
https://hs.nnkieh.tn.edu.tw/modules/ta...?op=list_docs&tbsn=12
- Windows 7/10 連線學校無線AP設定程式，請依以下文件說明
<https://es2.nnkieh.tn.edu.tw/download/docs/802-1x.zip> ← 點此下載WIFI設定工具
- Win 7/10 連上無線連線：「Google」簡介
<https://es2.nnkieh.tn.edu.tw/download/...ifi-Google-Connection.pdf>

下載設定工具



解壓縮



The screenshot shows a Windows File Explorer window titled '解壓縮' (Extract) with the address bar set to '本機 > MX250 (F:) > 下載'. The file list contains several folders and one zip file, '802-1x.zip', which is selected. A context menu is open over the zip file, with '7-Zip' and '解壓縮至此' (Extract Here) circled in red. A yellow callout bubble with the text '右鍵' (Right-click) points to the selected file. The '解壓縮至此' option in the context menu is also circled in red.

名稱	修改日期	類型	大小
HiCOS_Client	2019/10/18 上午 ...	檔案資料夾	
ISMS範例文件	2019/12/9 下午 0...	檔案資料夾	
VRCABLE_Driver_Pack43	2019/11/28 上午 ...	檔案資料夾	
隨選即用	2020/3/12 下午 1...	檔案資料夾	
wlandHR11	2020/2/12 上午 0...	檔案資料夾	
802-1x.zip	2020/2/12 上午 1...	zip Archive	3,486 KB
因應疫情停課		Microsoft Excel ...	8 KB
國小部109年0...		Chrome HTML D...	1,798 KB

安裝



The screenshot shows a Windows File Explorer window with the following details:

- Address Bar:** 本機 > MX250 (F:) > 下載
- Navigation Pane:** Shows '快速存取' (QuickTime) and '本機' (This PC) sections. '快速存取' includes Desktop, Downloads, Files, Pictures, NextCloud, and I:\. '本機' includes 3D Objects, Downloads, Files, Music, and Desktop.
- File List:**

名稱	日期	類型	大小
802-1x	2020/3/13 上午 0...	檔案資料夾	
HiCOS_Client	2019/10/18 上午 ...	檔案資料夾	
ISMS範例文件	2019/12/9 下午 0...	檔案資料夾	
VBCABLE_Driver_Pack43	2019/11/28 上午 ...	檔案資料夾	
XLiuDev	2020/3/12 下午 1...	檔案資料夾	
南科Office隨選即用	2020/2/12 上午 0...	檔案資料夾	
讀卡機-NewlandHR11	2020/2/15 上午 0...	檔案資料夾	
802-1x.zip	2020/3/13 上午 1...	zip Archive	3,486 KB
因應疫情停課，南科資中國小部學生居家...	2020/3/12 上午 0...	Microsoft Excel ...	8 KB
國小部109年03月05日 教師晨會.pdf	2020/3/5 下午 01...	Chrome HTML D...	1,798 KB
國小部109年03月12日教師晨會 .pdf	2020/3/11 下午 0...	Chrome HTML D...	4,914 KB
清松手寫體1.ttf	2019/12/10 下午 ...	TrueType 字型檔案	6,201 KB
清松手寫體2.ttf	2019/12/10 下午 ...	TrueType 字型檔案	4,942 KB
清松手寫體3.ttf	2019/12/17 下午 ...	TrueType 字型檔案	3,275 KB
遠距人體溫度計說明書.pdf	2020/3/9 下午 03...	Chrome HTML D...	773 KB
- Callout:** A red speech bubble points to the selected '802-1x.zip' file with the text: 左點兩下, 進入此資料夾 (Double-click to enter this folder).
- Bottom Bar:** 15 個項目 | 已選取 1 個項目 3.40 MB

安裝



The screenshot shows a Windows File Explorer window titled '802-1x'. The address bar indicates the path: 本機 > MX250 (F:) > 下載 > 802-1x. The search bar contains '搜尋 802-1x'. The left sidebar shows the navigation pane with 'MX250 (F:)' selected. The main pane displays a list of files:

名稱	修改日期	類型	大小
EAP-GTC-x64.msi	2015/10/1 下午 0...	Windows Installe...	2,663 KB
EAP-GTC-x86.msi	2015/10/1 下午 0...	Windows Installe...	2,548 KB
Google.xml	2020/3/4 下午 05...	XML Document	3 KB
Google-hs.xml	3/11 下午 0...	XML Document	3 KB
TN-Teacher.xml	1/13 上午 ...	XML Document	3 KB
TN-Teacher-hs.xml	9/11/13 下午 ...	XML Document	3 KB
執行學校WIFI設定.bat	2020/3/12 下午 0...	Windows 批次檔案	2 KB

A yellow callout bubble with red text points to the selected file: **左點兩下執行設定檔**. A tooltip for the selected file shows: 類型: Windows 批次檔案, 大小: 1.00 KB, 修改日期: 2020/3/12 下午 04:05. The status bar at the bottom indicates '7 個項目 | 已選取 1 個項目 1.00 KB'.

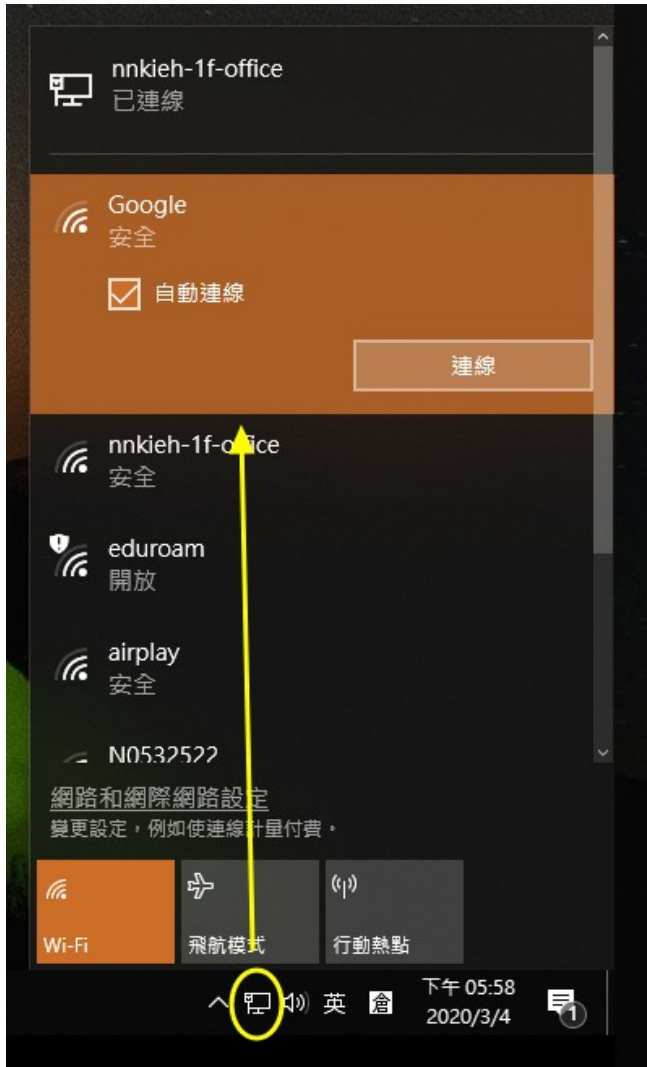
安裝



```
C:\Windows\system32\cmd.exe
Windows Vista, Windows 7, Windows 8.x, and Windows 10 WIFI setup
setup PEAP-GTC Plug-in ...
delete old profile...
已刪除介面 "Wi-Fi 2" 的設定檔 "TN-Teacher"。
已刪除介面 "Wi-Fi 2" 的設定檔 "TN-Teacher-hs"。
已刪除介面 "Wi-Fi 2" 的設定檔 "Google"。
已刪除介面 "Wi-Fi 2" 的設定檔 "Google-hs"。
add Google profile...
介面 Wi-Fi 2 上新增設定檔 Google。
介面 Wi-Fi 2 上新增設定檔 TN-Teacher。
介面 Wi-Fi 2 上新增設定檔 Google-hs。
介面 Wi-Fi 2 上新增設定檔 TN-Teacher-hs。
Add NNKIEH WIFI SSID success!
If your OS is Windows 8.x or Windows 10, please reboot your laptop.
Please Wait for the WLAN icon at the Taskbar asking for login credential.
Also, there is a second popup asking for confirmation to accept
the "*.tn.edu.tw" digital certificate.
請按任意鍵繼續 . . .
```



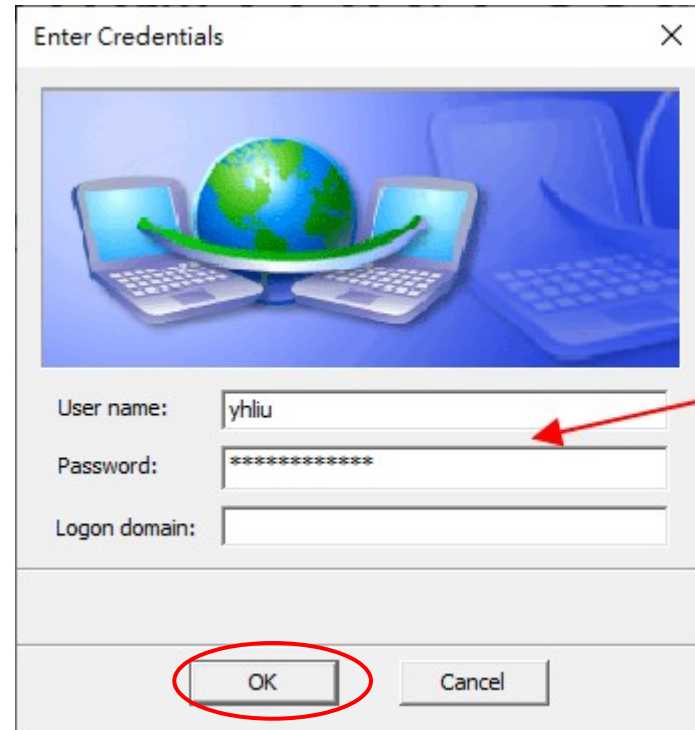
設定



到Windows 右下角
點「網路小圖示」



點Google這個連線



輸入學校 gmail
的帳號與密碼

再點OK



nnkieh-1f-office
已連線

Google
已連線，安全

內容

中斷連線

nnkieh-1f-office
安全

eduroam
開放

airplay
安全

N0532522

網路和網際網路設定
變更設定，例如使連線計量付費。

Wi-Fi 飛行模式 行動熱點

下午 06:02
2020/3/4

